

オープンカレッジWeb申込手順について

手順①



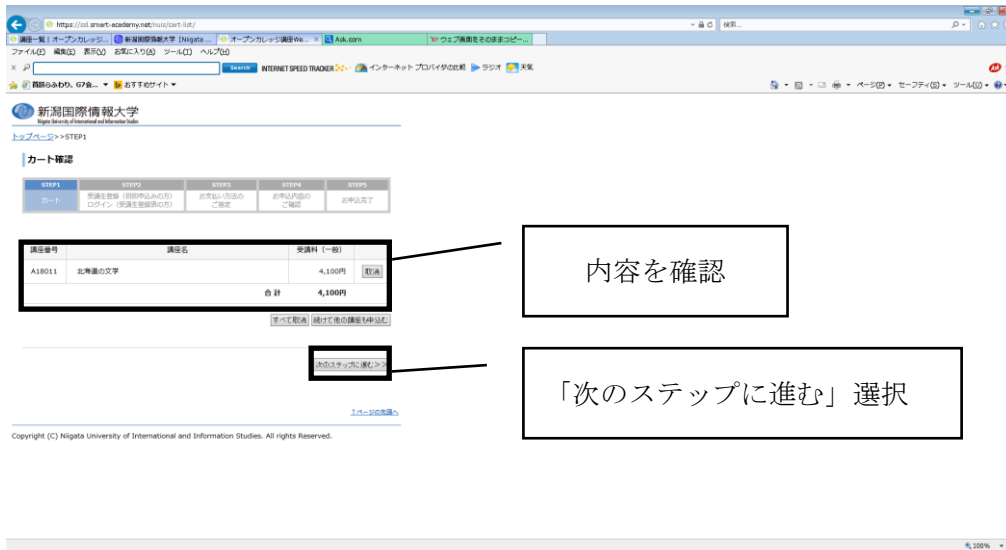
手順②



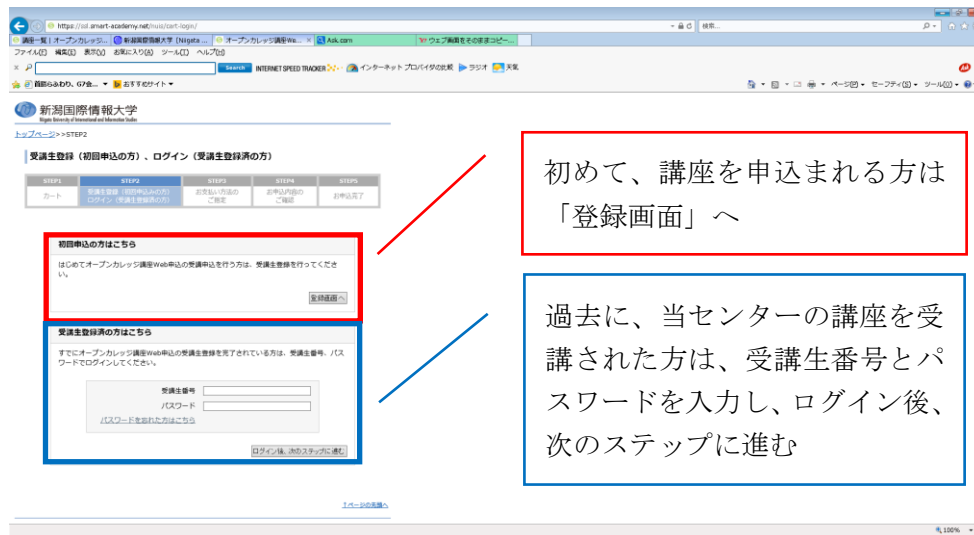
手順③



手順④



手順⑤



【ログインについて】

1. 受講生番号が不明の場合は当センター「025-227-7111」までお問い合わせください。
2. パスワードを忘れた方は、「パスワードを忘れた方はこちら」からパスワードの再設定を行なってください。

手順⑥ (はじめての方は、こちらを入力)

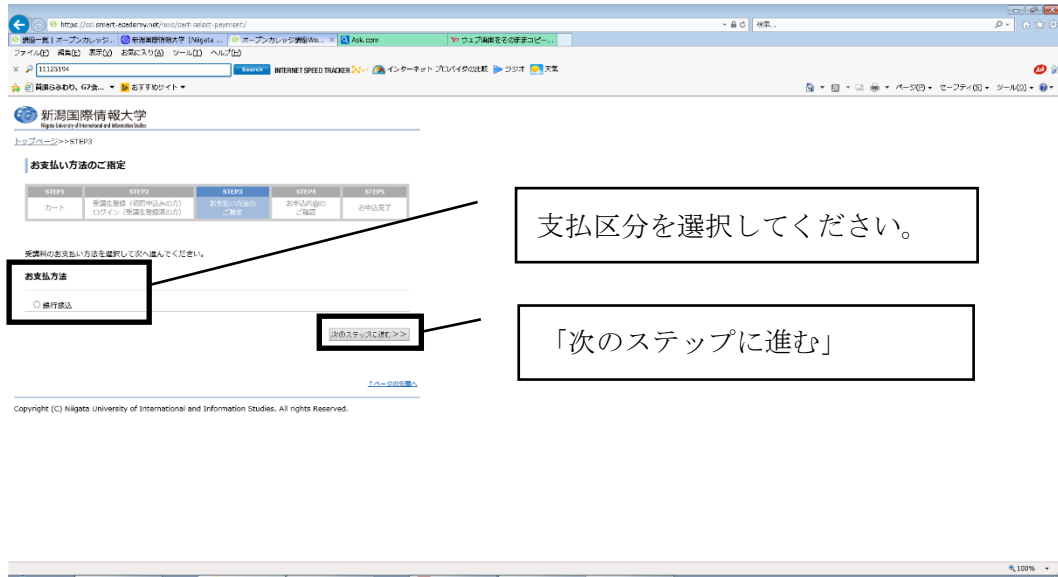
The screenshot shows the registration form for New Asia International University. The form is divided into several sections, with callouts pointing to specific fields:

- 【氏名】** (Name): Points to the fields for last name (姓) and first name (名) in the "受講生情報登録" section.
- 【e-mail】** (e-mail): Points to the "e-mail" field in the "受講生情報登録" section.
- 【職業】** (Occupation): Points to the "職業" (Occupation) dropdown menu in the "受講生情報登録" section.
- 【所属】** (Affiliation): Points to the "所属" (Affiliation) dropdown menu in the "受講生情報登録" section.

Additional callouts include:

- A box at the bottom right stating: "受講生登録をして次のステップへ進む" (Proceed to the next step after student registration).
- A box at the bottom center with a button: "受講生登録: 以下のステップへ進む" (Proceed to the following steps after student registration).

手順⑦



手順⑧

- ・申し込み内容を確認する。
- ・オープンカレッジ受講のご案内を読み☑する。

手順⑨

- ・「受講申込」クリック。

手順⑩

- ・申込完了。

※申し込み内容は、Web「MYページ」からご確認いただけます。

※問い合わせ及び講座をキャンセルする場合は 025-227-7111 までご連絡ください。

新潟国際情報大学エクステンションセンター