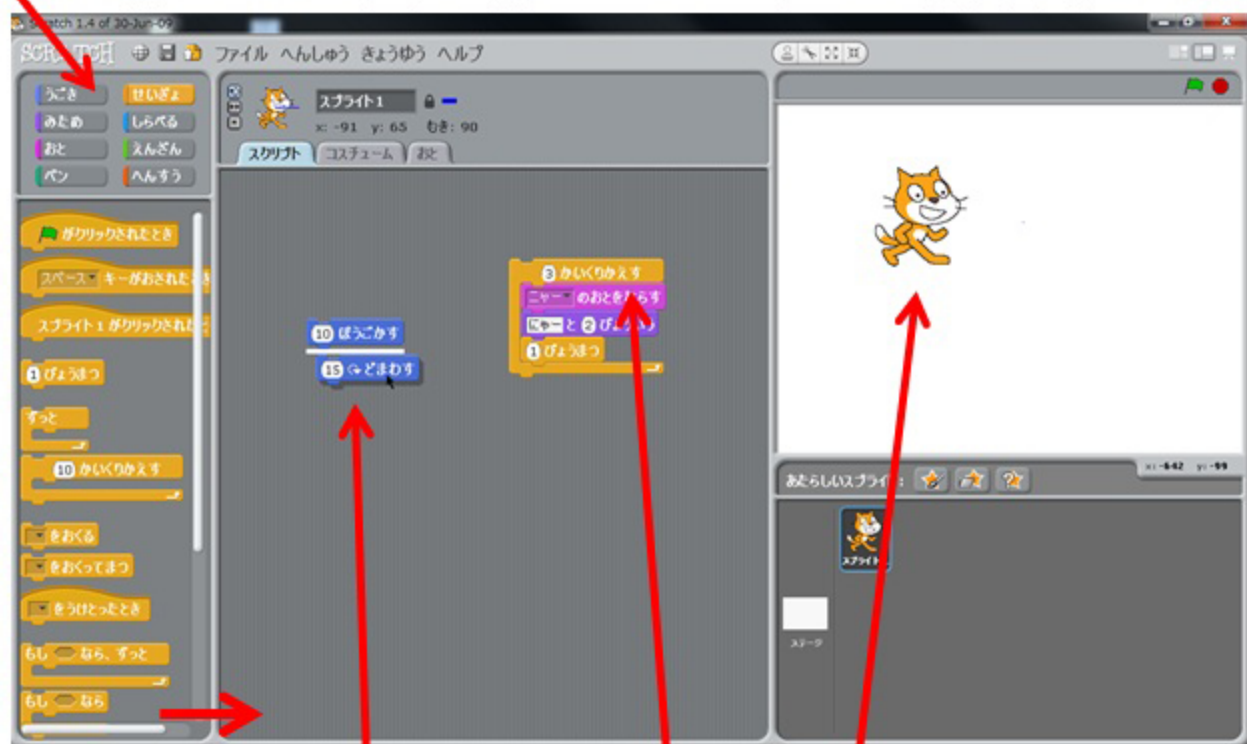




SCRATCH

「うごき」絵をうごかすもの、「みため」みためをかえるもの、「せいぎょ」何回も実行したりとか



右にもっていく

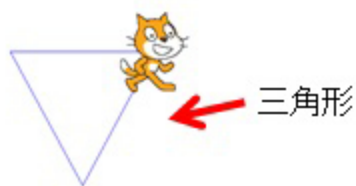
くっつけて1つにする

絵が動いたり、変わったりする
ダブルクリックすると、実行する

好きな動きをさせてみよう

左上で「うごき」をクリック。好きな動きを組み合わせ、できたらダブルクリック！

三角形をかいてみよう



「回転」、「前に進む」を3回

できたひとは、「四角形」に挑戦してみよう！



書いたものを消す

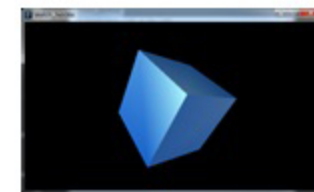
プログラマー体験



キーボードを打てない人向けです

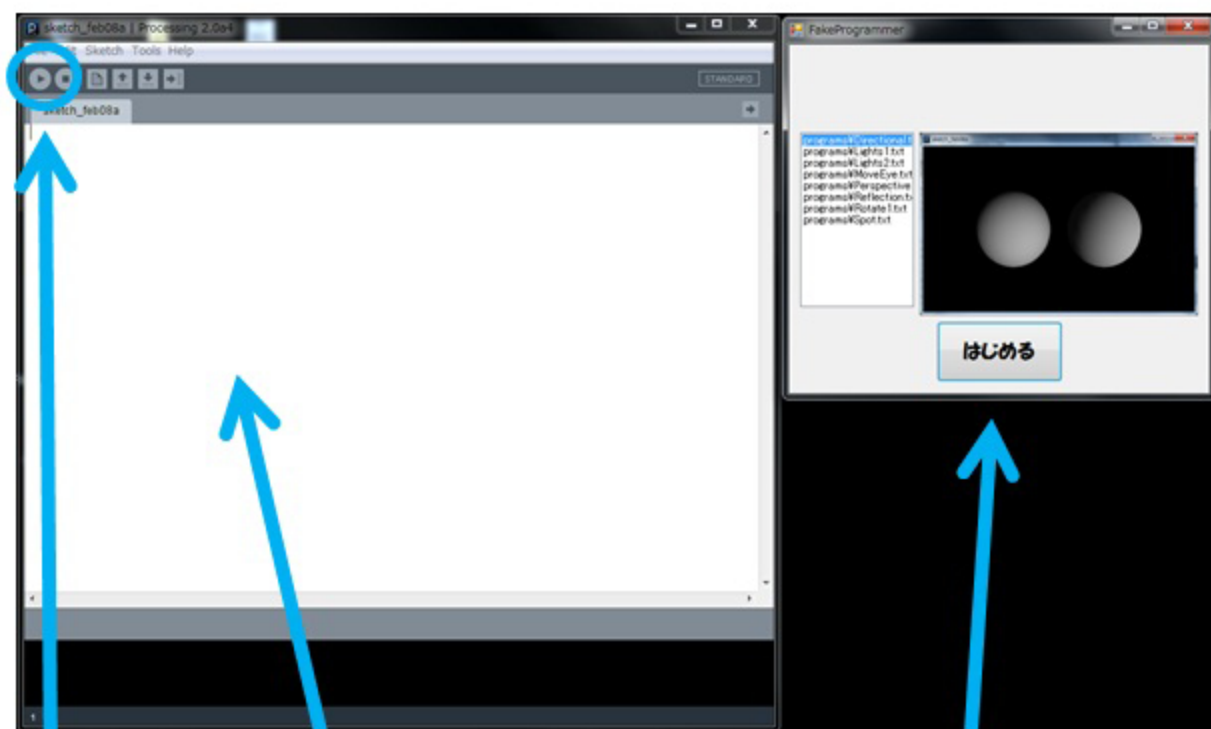


キーボードが打てない
もっと早く打てるようになりたい



こんなプログラムを作った気になれます！

プログラマー体験のやり方



3. キーボードをテキストに打ちます。
4. 「→」をクリックして実行します。

1. 作りたいプログラムを選択します。
2. 「はじめる」をクリックします。



出来た人は、プログラムを少し変えてみて、実行してみてください！